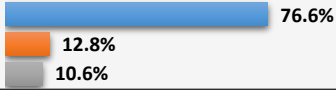


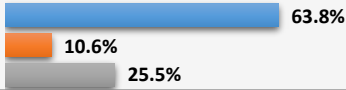
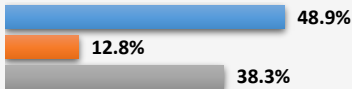
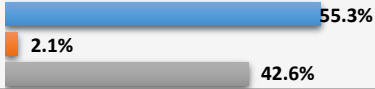
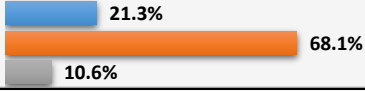

















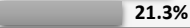


NSAA District I Meeting - 11.8.17

Q #	Choice	Choice Text	Response Count	Response Pct	Charts
I. Change In NSAA ByLaws A. Article 2, Section 13.12, 13.2.1, Page 28 classification by gender counts					
1	1	Yes	36	76.6%	
	2	No	6	12.8%	
	3	Abstain	5	10.6%	
			N	47	
I. Change In NSAA ByLaws b. Article 4 & 6, Section 4.3.2, 4.5.3, 6.1.2, 6.3.2 National Speech tournaments					
2	1	Yes	42	89.4%	
	2	No	1	2.1%	
	3	Abstain	4	8.5%	
			N	47	
I. Change In NSAA ByLaws C. Article 5, section 6.2.1 play production district makeup					
3	1	Yes	32	68.1%	
	2	No	9	19.1%	
	3	Abstain	6	12.8%	
			N	47	
I. Change in NSAA bylaws d. Article 6, section 6.3.3 Class d1 & d2 speech – 3 events					
4	1	Yes	30	63.8%	
	2	No	5	10.6%	
	3	Abstain	12	25.5%	
			N	47	
II. Change in NSAA Approved Rulings A. Basketball Manual, Page 9,10,15,16 Class C1 & C2 Postseason Format					
5	1	Yes	23	48.9%	
	2	No	6	12.8%	
	3	Abstain	18	38.3%	
			N	47	
II. Change in NSAA Approved Rulings B. Football manual, Page: 26 mid-cycle waiver – Class c1 & C2					
6	1	Yes	26	55.3%	
	2	No	1	2.1%	
	3	Abstain	20	42.6%	
			N	47	
II. Change in NSAA Approved Rulings c. Football manual, page 28 free/reduced lunch classification formula					
7	1	Yes	10	21.3%	
	2	No	32	68.1%	
	3	Abstain	5	10.6%	
			N	47	

Q #	Choice	Choice Text	Response Count	Response Pct	Charts
II. Change in NSAA Approved Rulings d. Play production manual, page 7 & 8 district Assignments method					
8					
1	Yes		8	17.0%	 17.0%
2	No		9	19.1%	 19.1%
3	Abstain		30	63.8%	 63.8%
		N	47		
II. Change in NSAA Approved Rulings E. Softball Manual, Page 15 Class B Postseason format					
9					
1	Yes		11	23.4%	 23.4%
2	No		2	4.3%	 4.3%
3	Abstain		34	72.3%	 72.3%
		N	47		
II. Change in NSAA Approved Rulings f. Speech Manual, Page 5 District Assignments Method					
10					
1	Yes		9	19.1%	 19.1%
2	No		6	12.8%	 12.8%
3	Abstain		32	68.1%	 68.1%
		N	47		
II. Change in NSAA Approved Rulings g. Speech manual, page 12 District Contest Team Scoring					
11					
1	Yes		37	78.7%	 78.7%
2	No		8	17.0%	 17.0%
3	Abstain		2	4.3%	 4.3%
		N	47		
II. Change in NSAA Approved Rulings h. Tennis manual, page 12-15 7th & 8th Place matches					
12					
1	Yes		12	25.5%	 25.5%
2	No		2	4.3%	 4.3%
3	Abstain		33	70.2%	 70.2%
		N	47		
II. Change in NSAA Approved Rulings I. Wrestling manual, Pages 40-41 dual wrestling championships					
13					
1	Yes		23	48.9%	 48.9%
2	No		14	29.8%	 29.8%
3	Abstain		10	21.3%	 21.3%
		N	47		

NSAA District 1 Meeting - 11.8.17

First Name	Last Name	1	2	3	4	5	6	7	8	9	10	11	12	13
Jay Staehr	Aurora	Y	Y	Y	Y	Y	Y	N	Y	Y	Y	N	N/A	Y
Neal Randel	Beatrice	Y	Y	Y	N/A	N/A	N/A	N	N/A	Y	Y	Y	N	N
Damen Kugel	Brunning-Davenport	Y	N/A	N/A	Y	N/A	N/A	Y	N/A	N/A	N/A	Y	N/A	N/A
Dean Davis	Centennial	Y	Y	Y	N	Y	Y	N	N/A	N/A	N/A	Y	N/A	Y
Shawn Sorter	College View Academy	N/A	N/A	Y	N/A	N/A	N/A	N/A	N/A	N/A	N/A	N/A	N/A	N/A
BT Kracl	Crete	N	Y	Y	Y	N/A	Y	N	Y	Y	Y	N	Y	Y
Josh Nash	Deshler	N	Y	Y	Y	Y	Y	N	N/A	N/A	N/A	Y	N/A	N/A
Kent Ropers	Diller-Odell	Y	N/A	N	Y	N	Y	N	N	N/A	N/A	Y	N/A	N/A
Brent Zoubek	Dorchester	N	Y	Y	Y	Y	Y	N	N	N/A	N/A	Y	N/A	N
Dean Filipi	Exeter-Milligan	Y	Y	N	Y	N	N/A	N	N	N	N	Y	N/A	Y
Derek Anderson	Fairbury	N	Y	Y	N	N	N	N	N	N	N	N	N/A	Y
Ryun Theobald	Fillmore Central	Y	Y	N	Y	Y	Y	N	N/A	N/A	N/A	Y	N/A	Y
Scott Anderson	Freeman	Y	Y	Y	Y	N	Y	N	N/A	N/A	N/A	N	N/A	Y
Jim Pfeiffer	Friend	Y	Y	Y	Y	N/A	N/A	N	N/A	N/A	N/A	N/A	N/A	N/A
Tim Huls	Hampton	N/A	Y	N	N	Y	N/A	N	N	N/A	N	N	N/A	N
Rich Bacon	Johnson County Central	Y	Y	Y	Y	Y	Y	Y	N/A	N/A	N/A	Y	N/A	Y
Brian Blevins	Lawrence-Nelson	Y	Y	Y	Y	Y	N/A	N	N/A	N/A	N/A	Y	N/A	Y
Greg Iverson	Lewiston	Y	Y	Y	Y	N/A	Y	Y	N/A	N/A	N/A	Y	N/A	N/A
Matt Farup	Lincoln Christian	Y	Y	Y	N/A	Y	Y	Y	N/A	N/A	N/A	Y	Y	N
Zach Limbach	Lincoln East	Y	Y	Y	N/A	N/A	N/A	N	N/A	N/A	N/A	Y	N	N
Pat Gatzemeyer	Lincoln High	Y	Y	Y	N/A	N/A	N/A	N/A	N/A	N/A	N/A	Y	Y	N
Joel Brase	Lincoln Lutheran	Y	Y	N/A	Y	Y	Y	N	N/A	Y	N/A	Y	N/A	Y
Kevin Simmerman	Lincoln North Star	Y	Y	N	N/A	N/A	N/A	N	N/A	N/A	N/A	Y	Y	N
Clayton Heath	Lincoln Northeast	N/A	Y	Y	N/A	N/A	N/A	N	N/A	N/A	N/A	Y	Y	Y
Tim Aylward	Lincoln Pius X	Y	Y	Y	Y	N/A	N/A	N/A	Y	Y	N/A	Y	Y	Y
JJ Toczek	Lincoln Southeast	Y	Y	N	N/A	N/A	N/A	N	N/A	N/A	N/A	Y	Y	N
Mark Armstrong	Lincoln Southwest	N/A	Y	Y	N/A	N/A	N/A	N	N/A	N/A	N/A	Y	Y	N
Jack Tarr	Malcolm	Y	Y	Y	N	Y	Y	N	N/A	N/A	N/A	N	N/A	Y
Guy Stark	McCool Junction	N	Y	Y	N	N	N/A	Y	Y	N/A	Y	N	N/A	Y
Randy Kort	Meridian	Y	Y	Y	Y	Y	Y	Y	N	N/A	N	Y	N/A	Y
Marty Hingst	Milford	Y	Y	N	N/A	Y	Y	N	N	N/A	N	Y	N/A	N
Greg Hardin	Norris	Y	Y	N/A	Y	N/A	N/A	N/A	N/A	Y	Y	Y	Y	N
Jason Palmer	Parkview Christian	Y	Y	Y	Y	Y	N/A	N	N/A	N/A	N/A	Y	N/A	N/A
Don Jacobs	Pawnee City	Y	N/A	N/A	Y	Y	N/A	Y	N/A	N/A	N/A	Y	N/A	Y
Greg Wilmes	Raymond Central	Y	Y	N	N/A	Y	Y	N	N	Y	N/A	Y	N/A	Y
Jim Eberly	Sandy Creek	Y	Y	Y	Y	Y	Y	N	Y	N/A	Y	Y	N/A	Y
John Moody	Seward	N/A	Y	Y	Y	N/A	N/A	N	Y	Y	Y	Y	N/A	N/A
Derek Ippensen	Shickley	Y	Y	N/A	Y	N/A	Y	N	N	N/A	N	Y	N/A	N/A
Jerry Rempe	Southern	Y	Y	Y	N/A	N	Y	N	N/A	N/A	N/A	N	N/A	Y
Brent Heusman	Sterling	Y	Y	Y	Y	Y	Y	Y	N/A	N/A	N/A	Y	N/A	N/A
Kevin Miller	Superior	Y	Y	Y	Y	Y	Y	Y	N/A	N/A	N/A	Y	N/A	Y
Steve Ramer	Sutton	Y	N	N	Y	Y	Y	N	N/A	N/A	N/A	Y	N/A	Y
Mark Leonard	Thayer Central	Y	Y	N/A	Y	Y	Y	N/A	N/A	N/A	N/A	Y	N/A	N
Matthew Uher	Tri County	N	Y	Y	Y	Y	Y	N	N/A	N/A	N/A	Y	N/A	N
Brad McMillan	Waverly	Y	Y	Y	Y	N/A	N/A	Y	Y	Y	Y	Y	Y	N
Jeff Hatcliff	Wilber-Clatonia	Y	Y	Y	Y	Y	Y	N	N/A	Y	N/A	Y	Y	Y
Lance Smith	York	Y	Y	Y	Y	N/A	Y	N	Y	Y	Y	Y	Y	Y

Schools Not Present:

Vote Counts

Giltner	Total 1	36	42	32	30	23	26	10	8	11	9	37	12	23
Harvard	Total 2	6	1	9	5	6	1	32	9	2	6	8	2	14
Heartland	Total 3	5	4	6	12	18	20	5	30	34	32	2	33	10
Nebraska Lutheran	Total Votes	47	47	47	47	47	47	47	47	47	47	47	47	47